

PUSTET KUNDENPORTAL ANLEITUNG



INHALTSVERZEICHNIS

- 1. ZUGANGSDATEN 4
- 2. DASHBOARD 5
- 3. AUFTRAG ANGELEGT 6
- 4. DATEN HOCHLADEN 7
- 5. PREFLIGHT BERICHT 8
- 6. FREIGABEPROZESS 10
- 6.1 ERWEITERTE ABNAHME 12

DER ABLAUF

- 01 Auftrag angelegt**
Sie erhalten von uns eine automatische E-Mail, sobald ein Auftrag angelegt wurde. Aufträge können nicht vom Kunden erstellt werden.
- 02 Daten hochladen**
Wenn Ihr Auftrag angelegt wurde, können Sie die Druckdaten hochladen. Sie erhalten dann eine E-Mail mit einem Preflight-Bericht.
- 03 Freigabeprozess**
Wenn Sie eine Freigabe wünschen, erhalten Sie nach der Datenbearbeitung eine Aufforderung zur Freigabe.
- 04 Austauschseiten**
Wenn Sie eine Seite ablehnen, können Sie entweder nur die betroffene Seite oder das gesamte Dokument durch eine neue Version ersetzen. Laden Sie dazu die aktualisierten Daten direkt im Auftrag hoch.
- 05 Erneute Freigabe**
Nach dem Hochladen der Austauschseiten erhalten Sie eine neue Aufforderung zur Freigabe. Dadurch können Sie die geänderten Seiten erneut prüfen und freigeben.




1. ZUGANGSDATEN

Sie erhalten von uns einmalig Ihre Zugangsdaten per E-Mail. In dieser E-Mail finden Sie Ihren von uns erstellten Accountnamen, den Link zu unserem Kundenportal sowie die Kontaktdaten Ihres Ansprechpartners.

Ihr Passwort erhalten Sie in einer separaten E-Mail. Wir empfehlen Ihnen, dieses Passwort bei Ihrer ersten Anmeldung über die Profileinstellungen direkt zu ändern.

Wenn Sie Ihr Passwort vergessen haben, können Sie jederzeit ein neues bei uns anfordern.



Pustet Kundenportal - Account erstellt

Wir freuen uns, Ihnen Ihre Pustet Kundenportal Zugangsdaten mitzuteilen.

| | |
|----------------------|--|
| Login Name: | TestKundeVorstufe |
| URL: | Pustet-Kundenportal Zugang |
| Ihr Ansprechpartner: | |

Mit freundlichen Grüßen
Ihr Pustet-Team

2. DASHBOARD

Nach dem Sie sich eingeloggt haben, sehen Sie ihr **Dashboard**. Dort sehen Sie drei Kacheln:

Ausstehende Uploads

In dieser Kachel sehen Sie die Aufträge, welche noch ausstehende Seiten zum Upload haben. Dort werden Ihnen die fehlenden Seiten sowie der Liefertermin angezeigt.

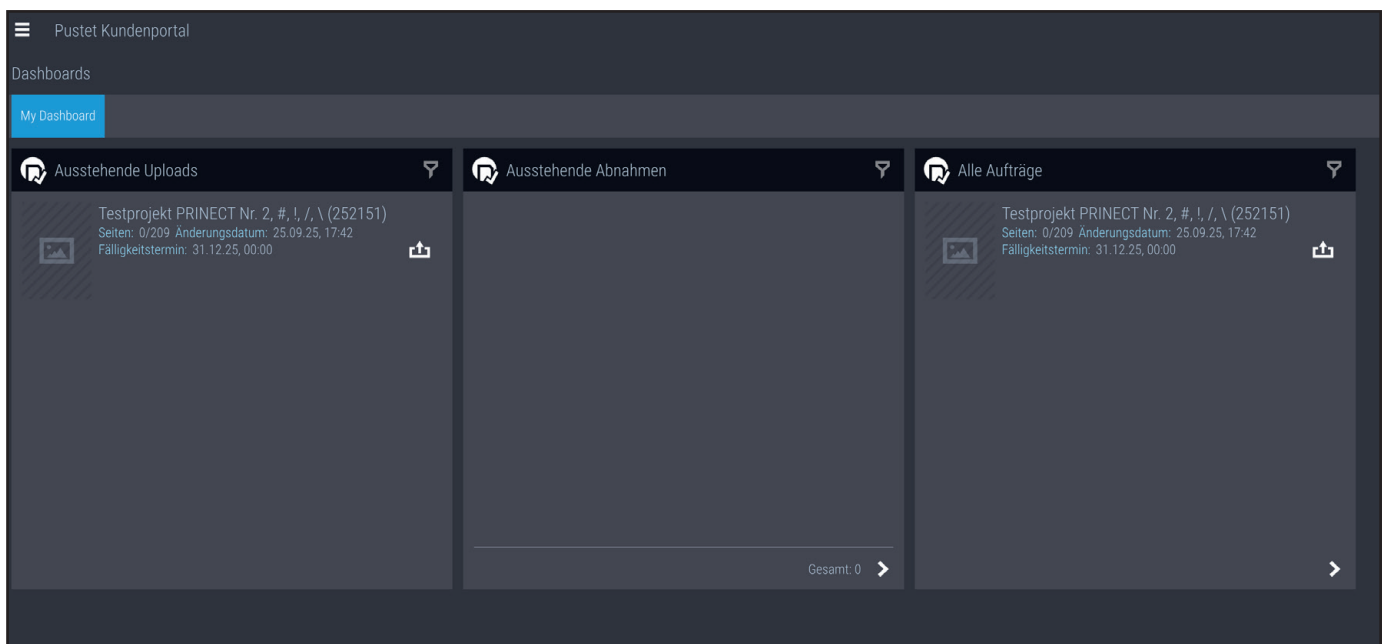
Ausstehende Abnahmen

Dort sehen Sie alle Aufträge, die noch zur Freigabe ausstehen. Es werden nur die Aufträge angezeigt, die bereits von uns bearbeitet und zur Freigabe an Sie gesendet wurden.

Alle Aufträge

Das ist eine Liste mit allen aktiven Aufträgen von Ihnen. Dort werden Ihnen ebenfalls die fehlenden Seiten, sowie der Liefertermin angezeigt.

In jeder Kachel können Sie nach einem bestimmten Titel suchen oder Filter setzen.



3. AUFTRAG ANGELEGT

Sie erhalten eine Benachrichtigung per E-Mail wenn Ihr Auftrag angelegt wurde. Über den Link in der E-Mail kommen Sie direkt in den Auftrag im Kundenportal hinein.



Pustet Kundenportal - Neuer Auftrag

Sehr geehrte(r) Vorstufe Pustet,

Es wurde ein neuer Auftrag angelegt.

| | |
|-----------------|---|
| Auftragsname: | Testprojekt PRINECT Nr. 3 |
| Kunde: | Friedrich Pustet GmbH & Co. KG |
| Auftragsnummer: | 252167 |
| Auftrag URL: | https://connect.pustet.de/PrinectPortal/mailservice?jobCode=252167 |

Mit freundlichen Grüßen
Ihr Pustet-Team

4. DATEN HOCHLADEN

Sie können Ihren Auftrag direkt über die „Neuer Auftrag“ Mail öffnen, oder greifen über das Dashboard darauf zu um dort Ihre Daten hochzuladen.

Die Druckdaten werden dann über „Dateien auswählen“ oder per Drag&Drop hinzugefügt. Im Kommentarfeld können Sie zusätzliche Informationen angeben. Eine Kopie der Upload-Mail kann man noch einer weiteren Person zukommen lassen.

Bei einem erneuten Hochladen von Druckdaten, werden PDFs mit dem gleichen Namen überschrieben. Ordner und ZIP-Ordner können **nicht** hochgeladen werden.

Dateien hochladen

Auftragsdateien hochladen - Testprojekt PRINECT Nr. 2, #, !, /, \ (252151)

Zum Upload Dateien hierherziehen oder hier klicken, um Dateien auszuwählen

Bestätigen Sie den Dialog mit 'OK'!

Beendet

Testauftrag Cover.pdf
Testauftrag Inhalt.pdf

OK

Abbrechen

Workflow

Preflight: Pustet_upload

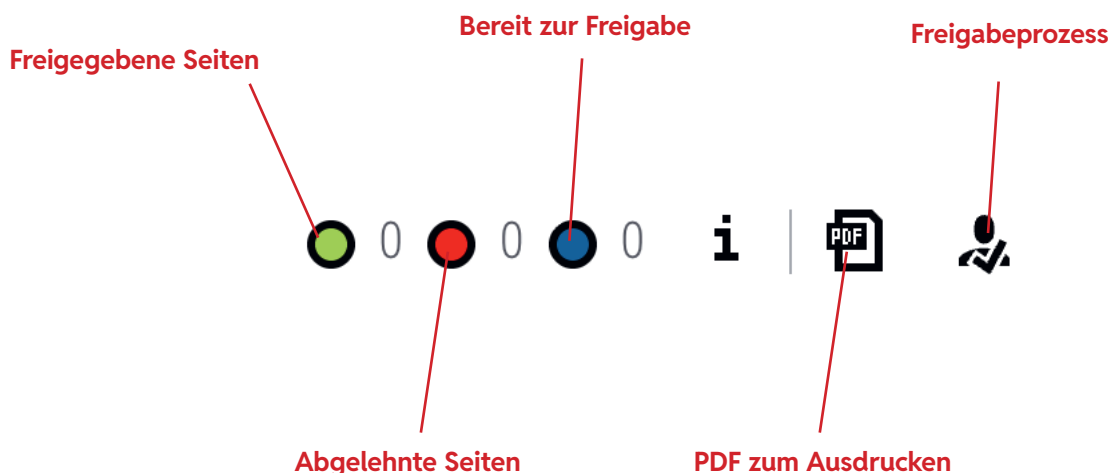
E-Mail senden

Empfänger: ctp@pustet.de

Cc:

Betreff: 252151

Kommentar



5. PREFLIGHT BERICHT

Wenn Sie Ihre Druckdaten hochgeladen haben, erhalten Sie eine E-Mail mit einem Link für einen Preflight-Bericht.

Ein Preflight-Bericht überprüft eine PDF-Datei auf mögliche Druckfehler. Er zeigt an, ob das Dokument den Druckvorgaben entspricht – z. B. beim Farbprofil, bei Schriften oder bei der PDF/X-Norm.

Im Bericht sieht man zum Beispiel:

- Fehlende Schriften
- Welche Farben und Schriften verwendet wurden
- Geringe Bildauflösungen
- Welches Ausgabeprofil (z. B. PSO Coated v3) eingestellt ist

So kann vor dem Druck sichergestellt werden, dass die Datei technisch korrekt ist.

Dieser Bericht kann im Kundenportal unter „Upload“ heruntergeladen werden, oder direkt aus der „Daten hochgeladen“ E-Mail.



Pustet Kundenportal - Daten hochgeladen

| | |
|-----------------|---------------------------|
| Auftragsname: | Testprojekt PRINECT Nr. 2 |
| Auftragsnummer: | 252151 |
| Upload Typ: | Express |

Sehr geehrter Kunde


Für o.a. Auftrag wurden folgende Dateien empfangen und geprüft :

| Dateiname | Preflight Ergebnis | | Preflight-Bericht | PDF mit (Prüfungs-) Kommentaren |
|-----------------------------------|--------------------|--|------------------------|---------------------------------|
| Pustet Kundenportal Anleitung.pdf | Warnungen | | öffnen | öffnen |

Die Preflight-Ergebnisse finden Sie als verlinkte Dateien oben in der Tabelle.

Dokument-Übersicht

Dateiname: Testauftrag Cover.pdf
 Titel: Papiermusterbuch Digitaldruck Cover.indd
 Anwendung: Adobe InDesign 20.2 (Macintosh)
 Erstellt mit: Adobe PDF Library 17.0
 Verfasser: -
 Erstellt am: 14.03.2025 08:05:19
 Geändert am: 14.03.2025 08:08:42
 Dateigröße: 5.8 MByte / 5962.8 KByte
 Trapped: Nein
 Output-Intent: PSO Coated v3
 PDF/X Version: PDF/X-4
 PDF-Version: 1.6
 Anzahl Seiten: 2
 Medien-Rahmen: 324.78 x 226.58 mm
 Endformat-Rahmen: 308.20 x 210.00 mm



| Zusammenfassung | ✗ Fehler | ⚠ Warnung | ✓ Korrigiert | ℹ Info |
|-----------------|----------|-----------|--------------|--------|
| ℹ Dokument | - | - | - | - |
| ℹ PDF/X | - | - | - | - |
| ℹ Seiten | - | - | - | - |
| ℹ Farben | - | - | - | - |
| ℹ Schriften | - | - | - | - |
| ℹ Bilder | - | - | - | - |
| ℹ Inhalt | - | - | - | 4 |

Inhalt

ℹ Transparenz ist vorhanden #4 (Seite 1-2)

Sonstige Informationen

Verwendete Einstellungen: Pustet_upload

Farbseparationen: 6

■ ■ ■ ■ ■ ■ CMYK

■ PANTONE 280 C

■ PANTONE 381 C

Seite 1



Seite 2



Farbräume

ℹ DeviceCMYK / Separation / DeviceN

Schriften: 6

ℹ Arial-BoldMT

TrueType / WinAnsi / eingebettete Untergruppe

ℹ ArialMT

TrueType / WinAnsi / eingebettete Untergruppe

ℹ Calibri

TrueType / WinAnsi / eingebettete Untergruppe

6. FREIGABEPROZESS

Nachdem Ihre Druckdaten von der Vorstufe bearbeitet wurden, erhalten Sie von uns eine Freigabeaufforderung per Mail.

In der Freigabemail kann dann noch ein Kommentar der Druckvorstufe stehen.

Über den Link in der Mail landen Sie direkt im Freigabeprozess in der Buchvorschau. Dort können Sie Ihre Druckdaten wie ein Buch durchblättern.

In der Kopfzeile kann man dann zwischen den Teilprodukten wechseln oder man wechselt in die Erweiterte Abnahme.

Es ist möglich einzelne Seiten freizugeben oder das komplette Dokument. Eine abgelehnte oder freigegebene Seite kann nachträglich nicht mehr geändert werden. Hierfür müssten Sie sich an die Druckvorstufe oder an Ihren Ansprechpartner wenden.



Pustet Kundenportal - Kundenfreigabe

Sehr geehrte Damen und Herren,

bitte ueberpruefen Sie die zur Freigabe bereitgestellten Dateien Ihres Auftrags:

| | |
|-----------------|---------------------------------------|
| Kunde: | Friedrich Pustet GmbH & Co. KG |
| Auftragsnummer: | 252151 |
| Auftragstitel: | Testprojekt PRINECT Nr. 2, #, !, /, \ |
| Freigabe-Link: | link |

Kommentar:

Abbildung auf Seite 10 hat eine Auflösung hat 100dpi.

Sie koennen die Dateien im Pustet-Kundenportal einsehen und freigeben.
Bitte fuehren Sie die Freigabe zeitnah durch, um eine termingerechte Produktion zu gewaehrleisten.

Mit freundlichen Gruessen
Ihr Pustet Team

Erweiterte Abnahme

Teilprodukt

Freigabestatus der
Seiten

Abnahme - Testprojekt PRINECT Nr. 2, #, !, /, \ (252151)

Erweitertes Abnahmewerkzeug anzeigen

Inhalt

Testprojekt PRINECT Nr. 2, #, !, /, \ / 252151: Testauftrag Inhalt.pdf - 001 Seitenabnahme Inhalt: ✓ 0 ✗ 0 202 ⚠ 0

PUSTET.
DAS BUCH.

Sehr geehrte Kundinnen und Kunden,

wir freuen uns, Ihnen unser neues Musterbuch mit einer Auswahl unserer Standardpapiere für den Inhaltsdruck präsentieren zu dürfen, die wir jederzeit für Sie auf Lager im Haus haben. Die enthaltenen Papiere im Überblick:

- **Werkdruckpapier holzfrei • 80 g/m² • 1,5-faches Volumen**
- **Werkdruckpapier holzfrei • 90 g/m² • 1,75-faches Volumen**
- **Offsetpapier holzfrei • 100 g/m² • 1,2-faches Volumen**
- **Bilderdruck matt holzfrei • 115 g/m² • 0,82-faches Volumen**
- **Bilderdruck glänzend holzfrei • 115 g/m² • 0,72-faches Volumen**

Alle unsere Papiere sind FSC-zertifiziert und überzeugen durch ihre Qualität und Haptik. Sie bieten die ideale Basis für Druckprojekte, die höchste Ansprüche erfüllen.

Lassen Sie sich inspirieren und verwirklichen Sie gemeinsam mit uns Ihre individuellen Druckideen.

Sollte Ihr gewünschtes Papier in unserem Musterbuch nicht enthalten sein, können Sie uns gerne kontaktieren.

Bei Fragen stehen wir Ihnen jederzeit zur Verfügung!

Herzliche Grüße

Ihre Friedrich Pustet GmbH & Co. KG

Einzelne Seite freigegeben

Einzelne Seite ablehnen

Alle Seiten freigegeben oder ablehnen

6.1 ERWEITERTE ABNAHME

In der erweiterten Abnahme können Sie sich Ihre Druckdaten mit Beschnitt anschauen. Dort können Sie zwischen Einzel- und Doppelseitenansicht wechseln und bietet weitere Tools wie Messwerkzeug, Farbauszüge, Farbpipette

Über **PDF zum Ausdrucken herunterladen** kann man sich eine heruntergerechnete Ansicht speichern. **Achtung: Keine Druckdatei!**

Der Freigabeprozess läuft auch hier genauso wie in der Buchvorschau ab.

Buchvorschau **PDF Ausdrucken** **Doppelseiten** **Freigabestatus der Seiten** **Teilprodukt**

Abnahme - Testprojekt PRINECT Nr. 2, #, !, /, \ (252151)

Als Buch anzeigen PDF zum Ausdrucken herunterladen Doppelseiten Passend 41 % Inhalt

Testprojekt PRINECT Nr. 2, #, !, /, \ / 252151: Testauftrag Inhalt.pdf - 001 Seitenabnahme Inhalt: 0 0 0 202 0

Seiten

001 002
003 004
005 006
007 008
009 010
011 012
013 014
015 016
017 018
019 020
021 022
023 024
025 026

Werkzeuge

Navigator

Seitenabnahme

✓ ✗

Werkzeugkasten

✓ Beschnitt anzeigen
✓ Beschnitt farbig

Einheit: mm
Farbschema: Hell

Notizen

Sehr geehrte Kundinnen und Kunden,

wir freuen uns, Ihnen unser neues Musterbuch mit einer Auswahl unserer Standardpapiere für den Inhaltsdruck präsentieren zu dürfen, die wir jederzeit für Sie auf Lager im Haus haben. Die enthaltenen Papiere im Überblick:

- Werkdruckpapier holzfrei • 80 g/m² • 1,5-faches Volumen
- Werkdruckpapier holzfrei • 90 g/m² • 1,75-faches Volumen
- Offsetpapier holzfrei • 100 g/m² • 1,2-faches Volumen
- Bilderdruck matt holzfrei • 115 g/m² • 0,82-faches Volumen
- Bilderdruck glänzend holzfrei • 115 g/m² • 0,72-faches Volumen

Alle unsere Papiere sind FSC-zertifiziert und überzeugen durch ihre Qualität und Haptik. Sie bieten die ideale Basis für Druckprojekte, die höchste Ansprüche erfüllen.

Lassen Sie sich inspirieren und verwirklichen Sie gemeinsam mit uns Ihre individuellen Druckideen.

Sollte Ihr gewünschtes Papier in unserem Musterbuch nicht enthalten sein, können Sie uns gerne kontaktieren.

Bei Fragen stehen wir Ihnen jederzeit zur Verfügung!

Herzliche Grüße

Ihre Friedrich Pustet GmbH & Co. KG